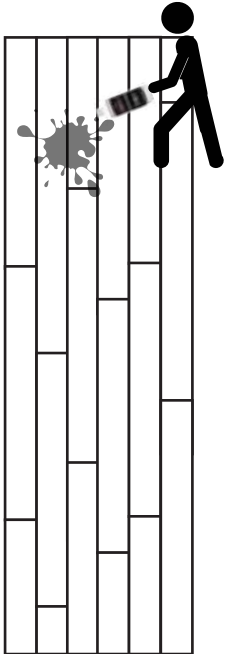




Werkwijze aanbrengen Rubio Monocoat High Traffic Protection Soap na 36 uur.

Met deze behandeling wordt uw vloer na het schuren en oliën pas vuil- en waterafstotend. Kijk vóór deze behandeling uit met vocht en vuil!

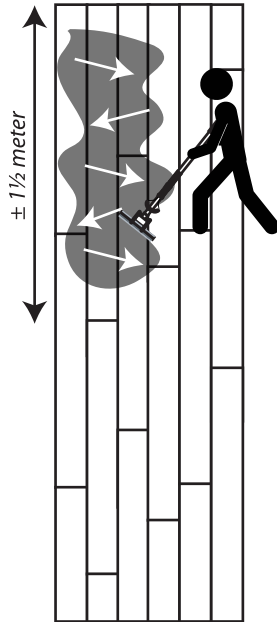
1.



Giet telkens een klein plasje Rubio Monocoat High Traffic Protection Soap **onverdund** (dus puur) op de vloer.

Probeer dit zo laag mogelijk boven de vloer te doen zonder al te veel te spetteren.

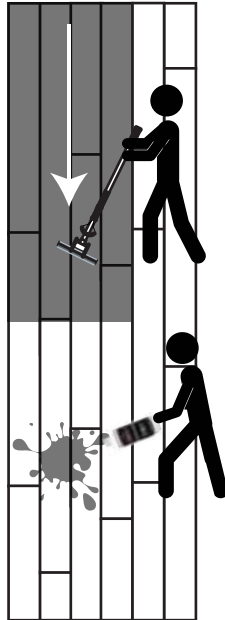
2.



Verdeel de Soap gelijkmatig over een aantal planken (**ongeveer 4 planken**) in de breedte richting.

Doe dit voor ongeveer 1 1/2 meter. Zorg dat u ongeveer tot de overgang naar een volgende (5e) plank werkt

3.

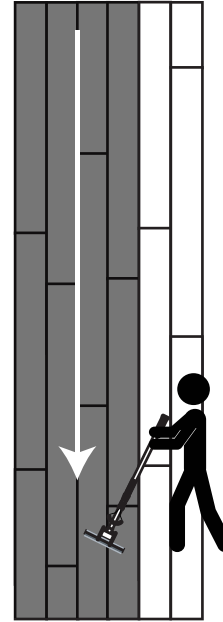


Veeg nu de Soap van de 4 planken in rechte banen uit.

Giet nu weer wat Soap op een volgend en aansluitend deel van 1 1/2 meter en herhaal **step 2** om vervolgens de Soap weer in rechte banen uit te vegen.

Vermijd droge overlappingsen tussen de onderlinge delen.

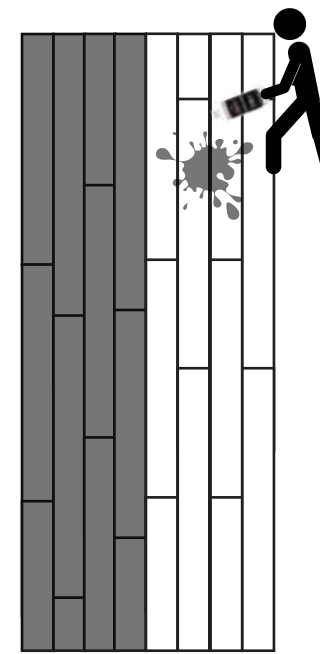
4.



Indien u met stap 3 klaar bent en een volledige lengte van muur tot muur heeft afgerond, veeg dan nog 1 keer met de spons over de totale lengte richting van de 4 planken. Zorg dat de Soap egaal over de planken verdeeld is.

Laat geen plasjes of schuim achter.

5.



Ga verder met de volgende 4 planken en herhaal stap 1 t/m 4 tot de ruimte volledig behandeld is.

Vermijd wederom droge overlappingsen. Dus laat de vorige baan niet droog worden. Anders hoopt de Soap zich op.

Wacht ongeveer een uur voordat u de vloer gaat belopen en de ruimte gaat inpakken.

6.

WINCKLER PARKETVLOEREN
 Rinaldostraat 2
 6953 CP DIEREN
 Telefoon (0313) 42 22 49
www.wincklerparketvloeren.nl
info@wincklerparketvloeren.nl

Heeft u nog vragen, neem dan gerust contact met ons op.



Onze ervaring is dat een dweil systeem met een spons het beste resultaat geeft.